

# **TACKING DISCIPLINE ISSUES IN THE CLASSROOM**

**LISBONA – DAL 15 AL 19 APRILE 2024**

**CINZIA SILOCCHI – MAFFIOLI PAOLA**

## “Classroom rules... to each his own”

**GOAL:** Rendere gli alunni responsabili della vita in classe e della gestione del regolamento interno, concordandone insieme le regole.

### **MODALITA':**

Le regole vengono stabilite attraverso la metodologia del circle time), la classe viene divisa in piccoli gruppi equilibrati, ognuno dei quali diventa “custode” di una regola e definisce gli atteggiamenti da assumere per rispettarla e le sanzioni da applicare per chi non la osserva.

**FEEDBACK:** È importante prevedere vari momenti nel corso dell'anno in cui, in gruppo e con l'intera classe, si verifica la reale applicazione e l'eventuale revisione delle regole.

### **STEPS IN CLASSE:**

**1st step: Brainstorming (ognuno definisce i comportamenti scorretti che si verificano o che si possono verificare in classe)**

#### **Circle time**

Vietare l'uso del telefono

Rispetto tra studenti e insegnanti

Mantenere il silenzio

Prestare attenzione

Non rimanere assenti e rispetto delle scadenze

Non sporcare l' spazio

Non mangiare a classe

Lamentarsi con rispetto

Imparare a ascoltare gli altri e fare silenzio

Rispetto del materiale scolastico

**2nd step: Rule choice (si definiscono le regole da rispettare)**

1. Vietare l'uso del telefono
2. Imparare a ascoltare a i altri e fare silenzio
3. Rispettare l'ambiente e il materiale scolastico
4. Rispetto delle scadenze e degli impegni presi con gli insegnanti e compagne

**3rd step: Produzione di cartelloni con le regole e le relative sanzioni firmate e sottoscritte dai gruppi.**


## REGOLA N° 4


**Regola:** rispettare le scadenze e degli impegni presi con gli insegnanti e compagni.

**Sanzioni:**

1. Se un alunno si assenta, si deve offrire alla prossima interrogazione. Se l'azione viene ripetuta, colui che l'ha commessa deve essere interrogato tre volte di fila.

• **Giustificazione** → **permessa** con le prove/preavviso.



Firme: Henrique, Sara Dismora, Sara Raffagnini, , Dua Khuram

## ② FARE SILENZIO e ASCOLTARE GLI ALTRI

NON INTERVENIRE A SPROPOSITO

MOSTRARE INTERESSE ALL'ARGOMENTO

ATTEGGIAMENTI

ALZARE LA MANO PER PARLARE

PRENDERE APPUNTI

NON INTERRUPPERE GLI ALTRI

SCRIVERE 50 VOLTE "DEVO STARE IN SILENZIO!"

DOPO CONTINUI RICHIAMI METTERE UN'ANNOTAZIONE

SANZIONI

RICHIAMARE e RICORDARE DELLA REGOLA

TESTARE LA SUA ATTENZIONE FACENDO DOMANDE

# 3 Rispettare

l'ambiente ed il materiale  
scolastica!!



Non scarabocchiare sui banchi



Tenere la classe pulita e non buttare le cartacce  
a terra.

Mettere la spazzatura negli appositi contenitori  
anche durante la ricreazione.

NON Sporcare i bagni (es. non buttare la carta  
igienica per terra, non fumare...)


Non buttare le sigarette per il viale della scuola.

# 1. VIETARE L'USO DEL TELEFONO



## ATTEGGIAMENTI DA RISPETTARE

1. USARE IL TELEFONO AL  
CAMBIO DELL'ORA



2. USARE IL TELEFONO IN CASO IL/LA  
PROF ACCONSENTA

3. CONSENSO DELL'USO DEL TELEFONO  
MENTRE VENGONO INTERROGATI  
GLI ALTRI

4. NON FARE FOTO SENZA  
CONSENSO





# RICHIAMI e SANZIONI

1. DOPO UN RICHIAMO ANNOTAZIONE
2. DOPO 2 RICHIAMI NOTA DISCIPLINARE
3. DOPO PIÙ DI 2 VOLTE Ritiro del Telefono!
4. SE PERSISTE CHIAMARE I GENITORI



1AE  
 Anna Majamanti  
 KHALWA CAHHAZI  
 DANILO NABOIS

# ! SANZIONI !

I professori possono mettere richiami sul registro, e se vedono qualche studente fare una di queste azioni può possono invitarli a rimediare (es. Se uno studente butta una cartaccia per terra e il professore lo vede gli dice di raccoglierlo ...)

1AE  
 Kaur Hanmeet  
 Gaya Geraci  
 GANLUGA DESS  
 Ho Elise